

Balance general

		31/12/2023	31/12/2022
Activos	Observaciones	CHF	CHF
Efectivo y equivalente de efectivo		10,852,905	22,621,092
Activos corrientes	4.1	14,900,140	10,036,533
Cuentas por cobrar	4.2	3,237,329	2,664,132
Otras cuentas por cobrar a corto plazo	4.3	11,846,674	1,302,018
Pagos anticipados de hubs regionales	4.4	443,468	76,636
Anticipos y devengados		137,056	475,497
Total de activos corrientes		41,417,572	37,175,908
Activos fijos tangibles	4.5	746,539	723,472
Activos intangibles	4.6	231,119	305,096
Total de activos no corrientes		977,658	1,028,568
Total de activos		42,395,230	38,204,476
Pasivos y patrimonio	Observaciones	CHF	CHF
Cuentas por pagar por bienes y servicios	4.7	4,385,924	2,761,308
Gastos devengados e ingresos diferidos	4.8	1,524,444	1,898,853
Provisiones a corto plazo		974,673	556,975
Total pasivos		6,885,040	5,217,136
Capital		10,000,000	10,000,000
Resultados acumulados		22,987,340	14,985,701
Resultados del ejercicio		2,522,849	8,001,639
Total capital		35,510,189	32,987,340
Total pasivos y patrimonio		42,395,230	38,204,476

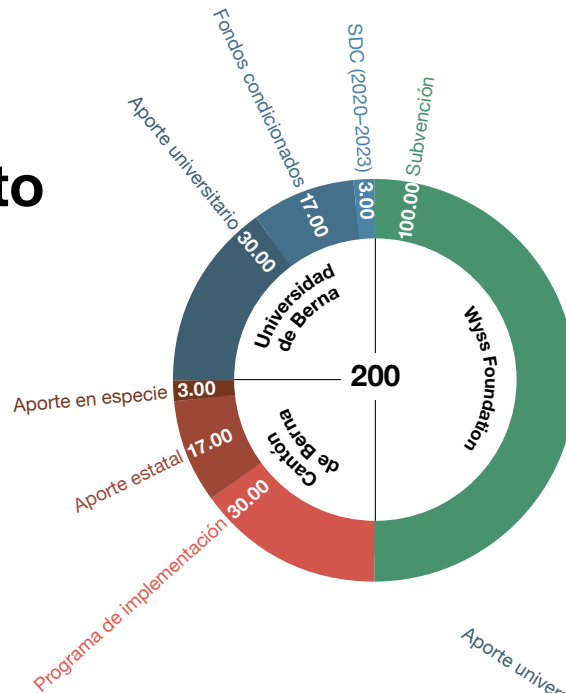
Estado de ganancias y pérdidas

		01/01– 31/12/2023	01/01– 31/12/2022
	Observaciones	CHF	CHF
Aportes de donantes	4.9	17,000,000	17,000,000
Ingresos para el programa de implementación del Hub Berna	4.10	3,525,964	3,550,450
Otros fondos de terceros del Cantón de Berna		462,705	314,568
Otros fondos de terceros para proyectos, investigaciones y servicios		150,077	532,060
Otros beneficios para operaciones		14,865	12,486
Total de ingresos		21,153,611	21,409,564
Gastos de proyectos	4.11	-8,018,842	-6,349,037
Gastos de personal	4.12	-9,198,130	-6,096,911
Otros gastos operativos	4.13	-1,208,878	-699,402
Depreciación de activos tangibles		-210,163	-200,359
Amortización de activos intangibles		-109,906	-59,415
Total de gastos		-18,745,918	-13,405,124
Resultados		2,407,693	8,004,440
Resultados financieros		115,156	-2,801
Resultados ordinarios		2,522,849	8,001,639
Resultados extraordinarios		0	0
Resultados del ejercicio		2,522,849	8,001,639

Financiamiento

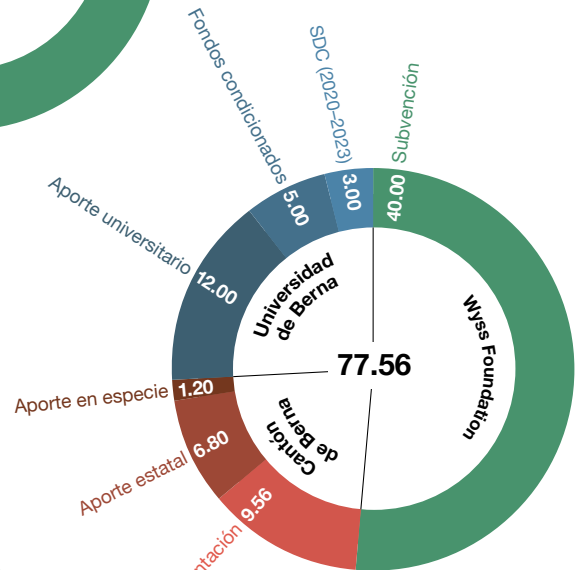
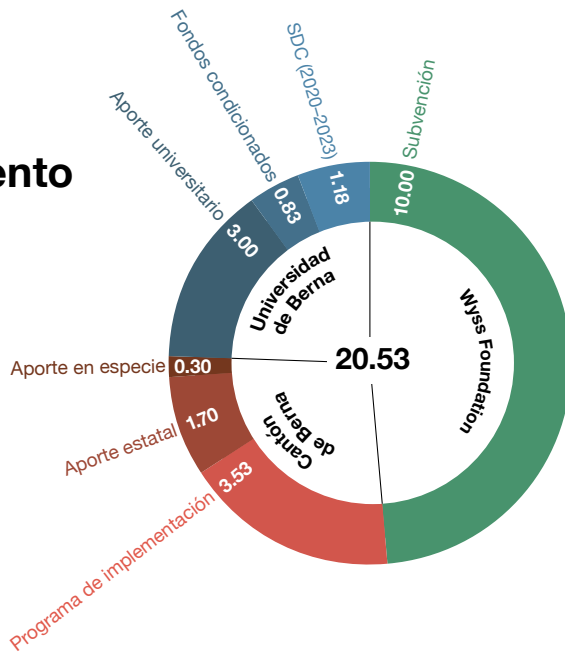
Financiamiento comprometido 2020–2029

en millones de CHF



Financiamiento principal 2023

en millones de CHF



Financiamiento aportado 2020–2023

en millones de CHF

Donante	Propósito	Total aportado	Promedio por año	Ingresos 2023	Total 2020–2023	Compromiso restante 2024–2029
Wyss Foundation	Subvención	100.00	10.00	10.00	40.00	60.00
Cantón de Berna	Programa de implementación	30.00	3.00	3.53	9.56	20.44
	Aporte estatal	17.00	1.70	1.70	6.80	10.20
	Aporte en especie	3.00	0.30	0.30	1.20	1.80
Universidad de Berna	Aporte universitario	30.00	3.00	3.00	12.00	18.00
	Fondos condicionados	17.00	1.70	0.83	5.00	12.00
SDC	SDC (2020–2023)	3.00	0.30	1.18	3.00	–
Total		200.00	20.00	20.53	77.56	122.44